

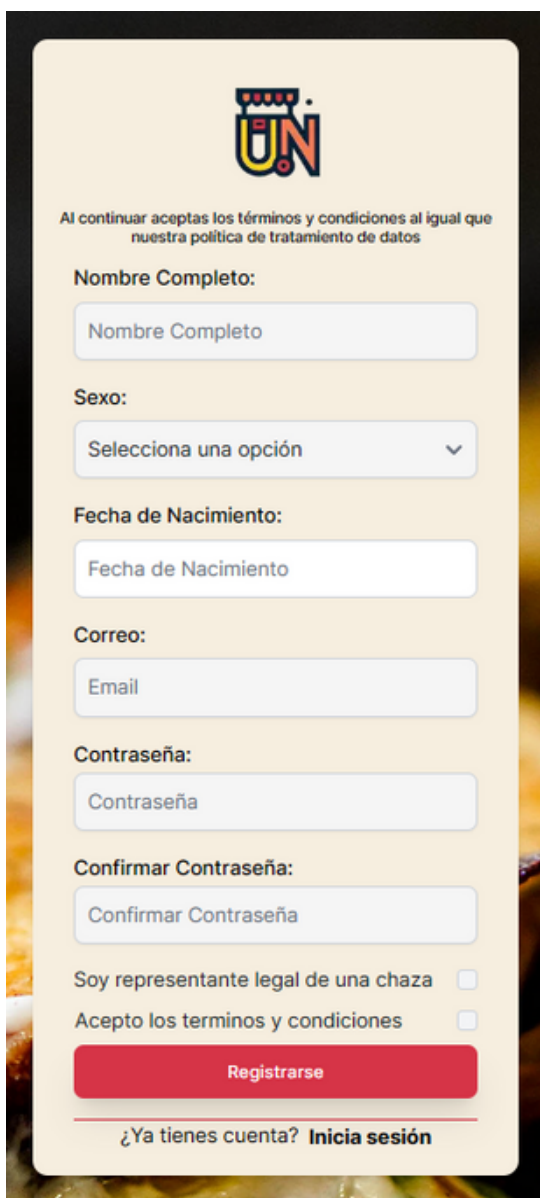


UNBiters

Manual de usuario

Te daremos un paso a paso de las funciones básicas de nuestra plataforma UNBiters

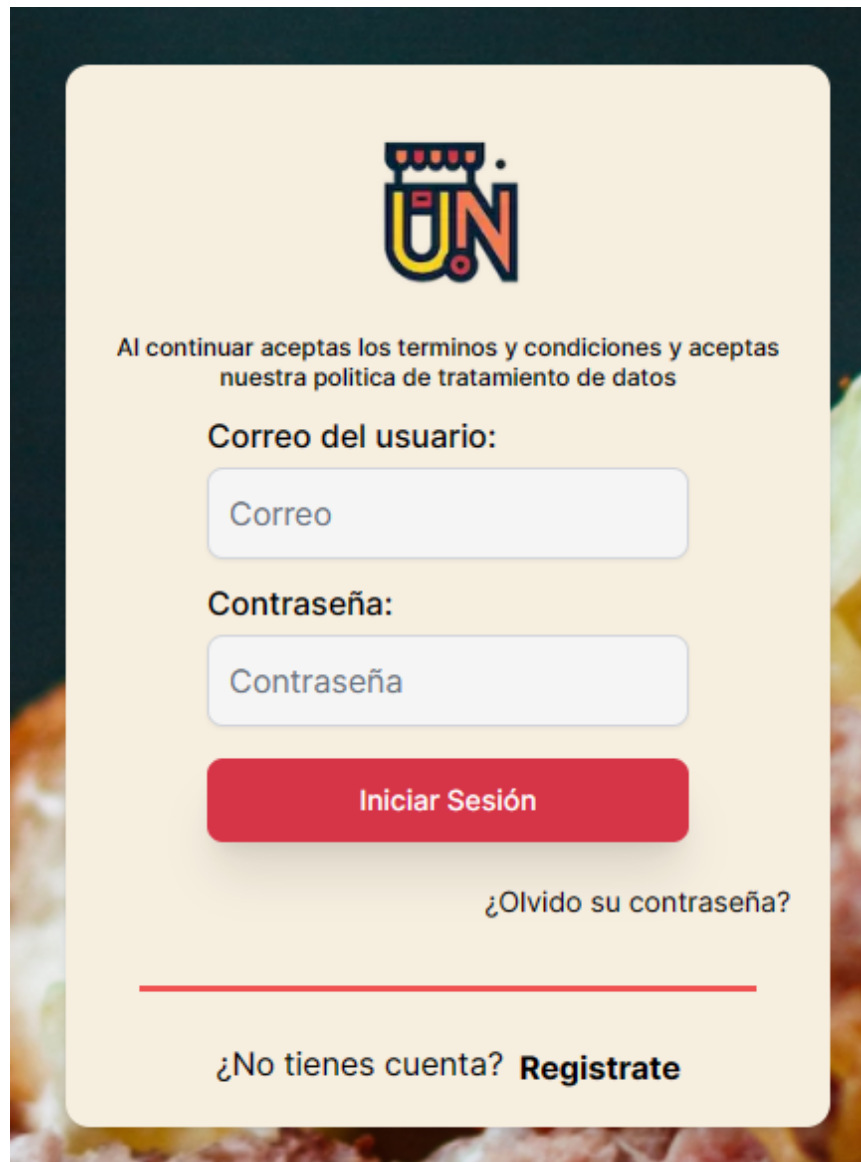
1. Registrarse en UNBiters




The image shows a registration form for UNBiters. At the top is the UNBiters logo, which consists of the letters 'UN' in a stylized font with a crown on top. Below the logo is a line of text: 'Al continuar aceptas los términos y condiciones al igual que nuestra política de tratamiento de datos'. The form contains several input fields: 'Nombre Completo' (a text box), 'Sexo' (a dropdown menu with 'Selecciona una opción' and a downward arrow), 'Fecha de Nacimiento' (a text box), 'Correo:' (a text box with 'Email' inside), 'Contraseña:' (a text box), and 'Confirmar Contraseña:' (a text box). Below these fields are two checkboxes: 'Soy representante legal de una chaza' and 'Acepto los terminos y condiciones'. At the bottom of the form is a red button labeled 'Registrarse'. Below the button is a link that says '¿Ya tienes cuenta? Inicia sesión'.

1. Ingresa los datos requeridos, nombre, sexo, fecha de nacimiento y correo.
2. Crea una contraseña segura y confírmala.
3. Si eres el representante legal de una “chaza”, has clic en la casilla.
4. Lee y acepta nuestros términos y condiciones.
5. Has clic en el botón de registrarse para finalizar.

2. Ingresar a UNBiters

The image shows a login form for UNBiters. At the top is the UNBiters logo, which consists of a stylized 'UN' with a crown-like element above it. Below the logo is a line of text: 'Al continuar aceptas los terminos y condiciones y aceptas nuestra politica de tratamiento de datos'. This is followed by two input fields: 'Correo del usuario:' and 'Contraseña:'. The first input field contains the placeholder text 'Correo' and the second contains 'Contraseña'. Below these fields is a red button with the text 'Iniciar Sesión'. Underneath the button is a link that says '¿Olvido su contraseña?'. At the bottom of the form, there is a horizontal line and then the text '¿No tienes cuenta? **Registrate**'. The entire form is set against a background that appears to be a close-up of a pizza.



Al continuar aceptas los terminos y condiciones y aceptas nuestra politica de tratamiento de datos

Correo del usuario:

Contraseña:

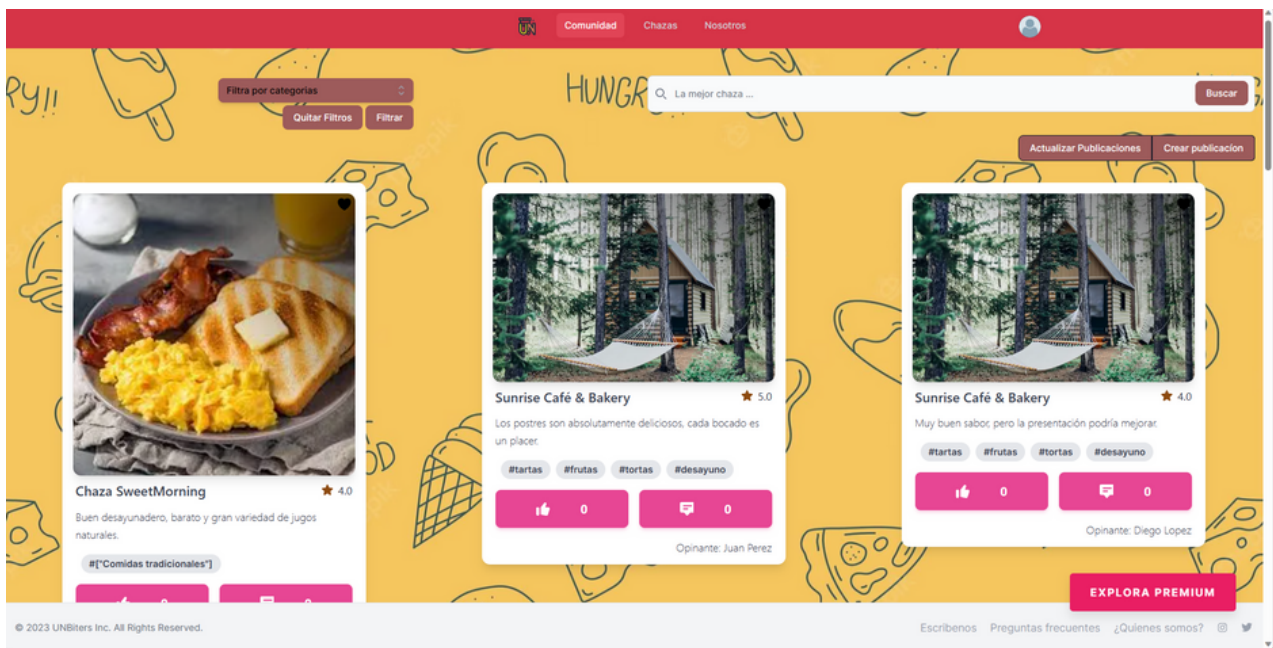
Iniciar Sesión

[¿Olvido su contraseña?](#)

¿No tienes cuenta? **Registrate**

Ingresa el correo y contraseña con que te registrarte, después da clic al botón de Iniciar Sesión y serás redirigido a la página principal de UNBiters.

3. Navegar en UNBiters



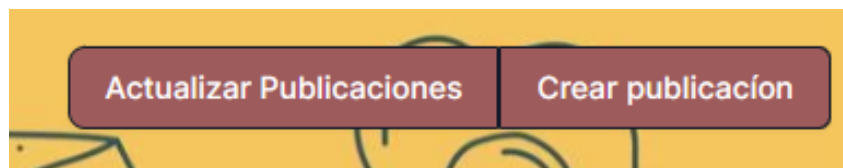
Aquí veremos la vista principal de UNBiters, te explicaremos cada sección.

3.1 Publicación de una reseña



Las reseñas sirven como una herramienta para compartir tu experiencia en diferentes chazas. A su vez, la comunidad puede apoyar la utilidad de la reseña y generar comentarios al respecto.

3.1.1 Publicar una reseña



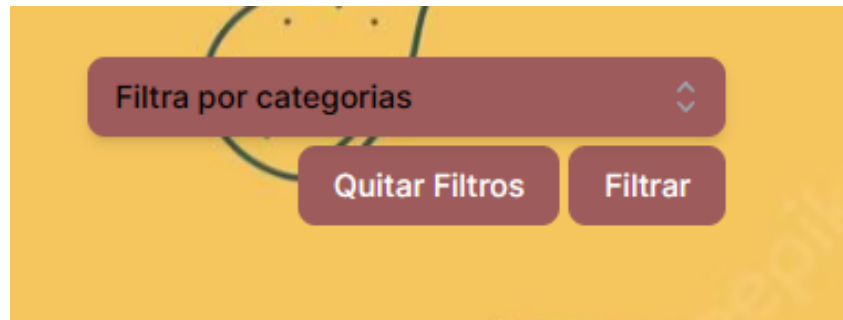
Para crear una publicación, haz clic en el botón que se encuentra debajo de la barra de búsqueda en la esquina derecha.

Un formulario de creación de publicaciones con el título 'Crea tu publicación'. Incluye un campo para el nombre de la chaza, un área de texto para la opinión, un sistema de calificación con cinco estrellas, un campo de etiquetas, un botón para subir una imagen y botones de 'Publicar' y 'Cancelar'.

1. Aparecerá esta ventana donde debes llenar los campos
2. Selecciona la chaza a la que quieres hacer una reseña, si no aparece, escribe su nombre.
3. Escribe tu reseña, recuerda cumplir con nuestros términos y condiciones.
4. Dale una calificación e 1 a 5.
5. Agrega etiquetas para ubicar mejor tu reseña.

6. Sube una foto del producto al que le haces la reseña o relacionado al tema publícalo.

3.1.2 Buscar y filtrar reseñas



Ubicado en la esquina superior izquierda, encontrarás la opción para filtrar las reseñas que deseas visualizar. Estos filtros corresponden a las etiquetas asignadas a cada reseña.



Para filtrar, haz clic y se desplegarán las categorías correspondientes. Selecciona las que necesites y luego haz clic en "Filtrar" para continuar.

Para quitar los filtros, simplemente haz clic en "Quitar Filtros".



Para buscar por palabras clave, nombre de producto o nombre de la tienda, simplemente escribe lo que necesitas en la barra de búsqueda y haz clic en "Buscar".

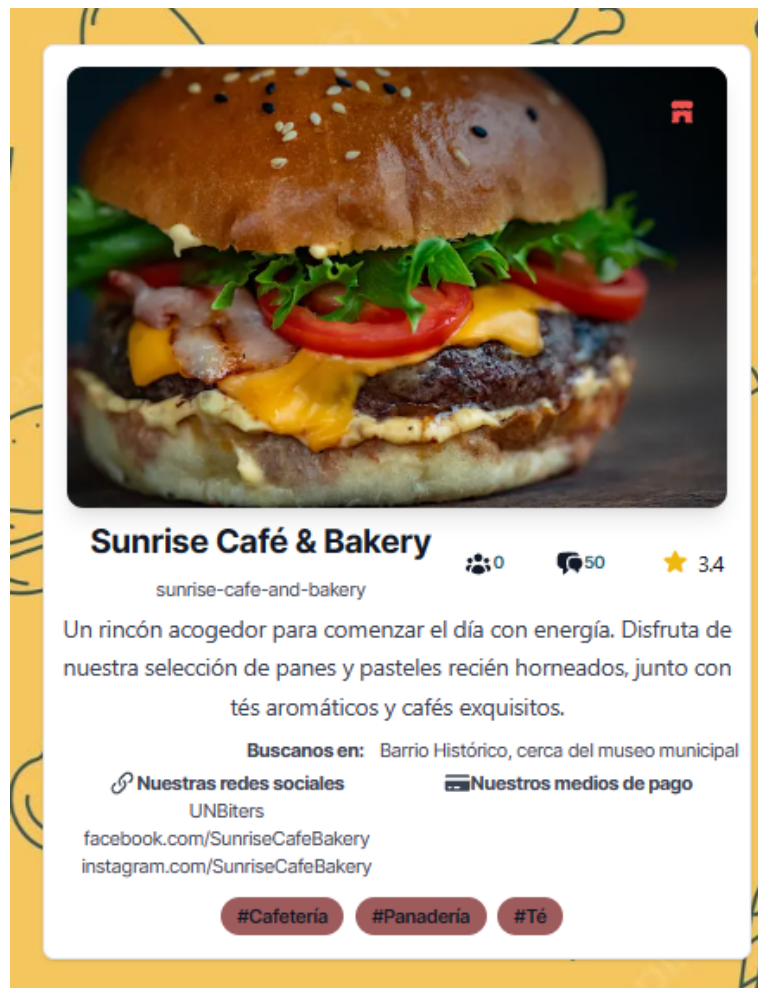
3.1.2 Interactuar con una publicación



Puedes contribuir a una publicación de dos maneras:

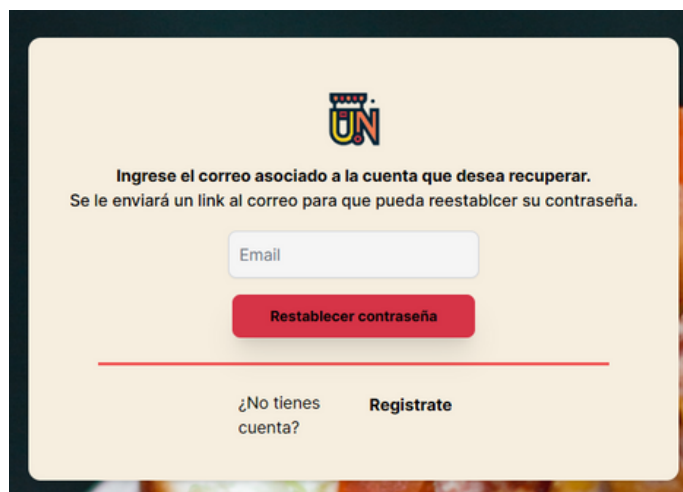
1. Haz clic en el botón de "Me Gusta" para indicar si te resultó útil la reseña.
2. Has un comentario si quieres dar tu opinión sobre la reseña o si quieres agradecer a la persona que la hizo.

3.2 Interactuar con una chaza



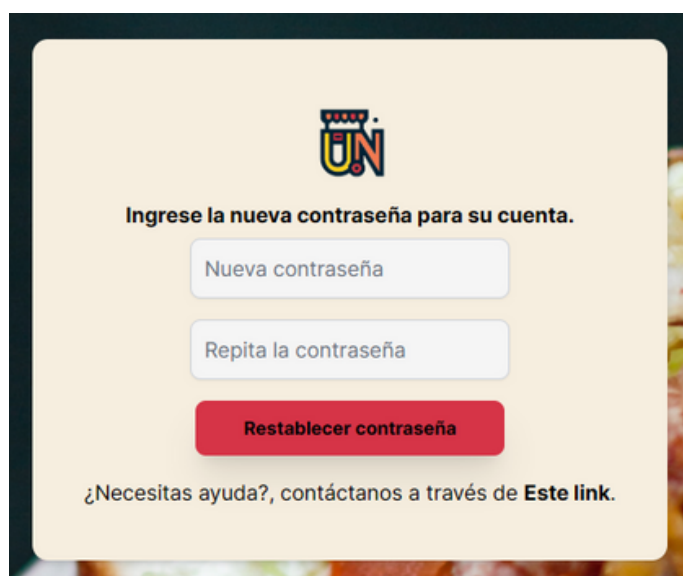
En UNBiters, podrás encontrar información esencial sobre las chazas registradas. Podrás conocer su nombre, redes sociales, los medios de pago que aceptan, y cómo contactarlos.

4. Recuperar contraseña



The screenshot shows a web form for password recovery. At the top is a logo with the letters 'UN' inside a shield. Below the logo, the text reads: 'Ingrese el correo asociado a la cuenta que desea recuperar. Se le enviará un link al correo para que pueda reestablecer su contraseña.' There is a text input field labeled 'Email'. Below the field is a red button labeled 'Restablecer contraseña'. At the bottom, there is a link that says '¿No tienes cuenta? Regístrate'.

¿Olvidaste tu contraseña? No es un problema. Puedes restablecerla fácilmente seleccionando la opción correspondiente e ingresando el correo electrónico asociado a tu cuenta.



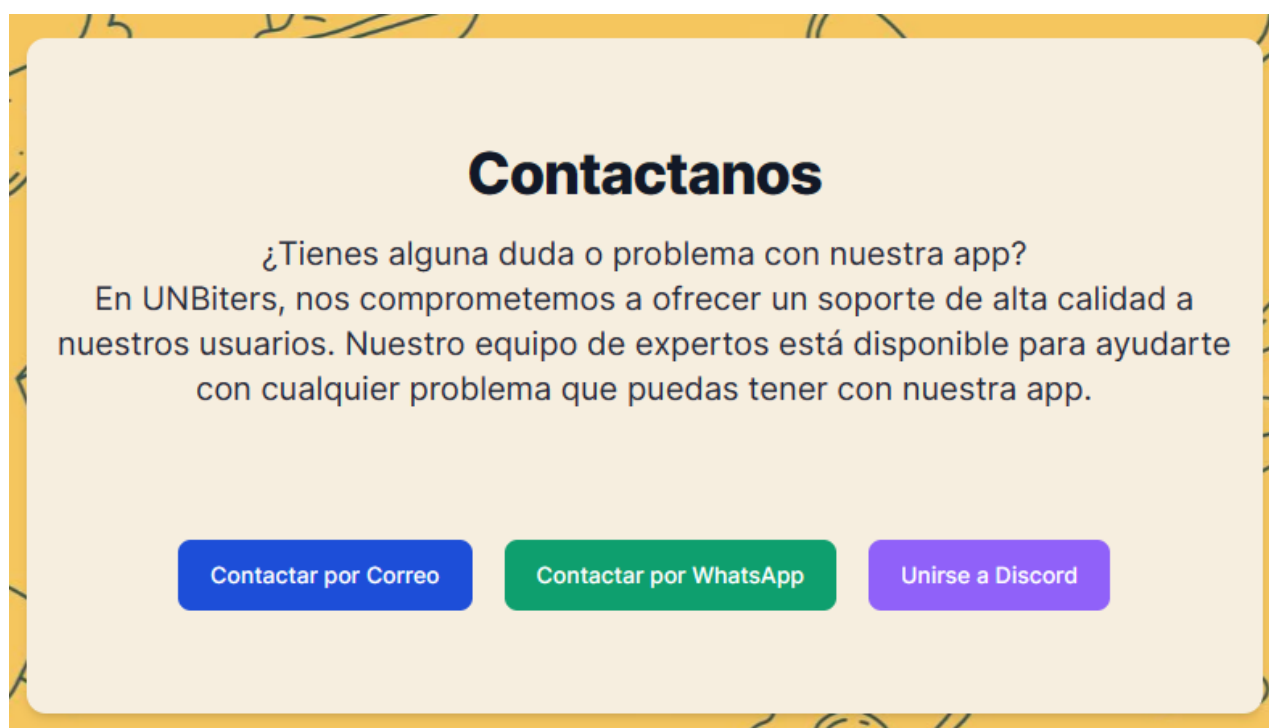
The screenshot shows the second step of the password recovery process. It features the same 'UN' logo. The text reads: 'Ingrese la nueva contraseña para su cuenta.' There are two text input fields: 'Nueva contraseña' and 'Repita la contraseña'. Below these fields is a red button labeled 'Restablecer contraseña'. At the bottom, there is a link that says '¿Necesitas ayuda?, contáctanos a través de Este link.'

Recibirás un correo electrónico con un enlace adjunto. Este enlace tendrá una validez de 10 minutos a partir de su solicitud. En caso de que no lo encuentres en tu bandeja de entrada, por favor revisa tu carpeta de SPAM.

Si tienes problemas con este procedimiento, no dudes en contactarnos a través del enlace proporcionado.

5. Contactate con nosotros

Te brindaremos atención para tus dudas, quejas y reclamos a través de nuestros canales de contacto.



Siempre que podamos estaremos pendientes, esperamos que UNBiters sea un aliado tuyo
Explorando comidas, una chaza a la vez.